


# Remplissage de la pompe hydraulique de PEUGEOT 306 cabriolet Phase 2.2


Nous allons vous détailler la procédure de vérification du niveau et de remplissage de la pompe hydraulique d'une pompe de phase 2.2



Le bouchon de remplissage de niveau étant placé latéralement, le niveau ne peut être vérifié pompe montée ni en faire le remplissage. Pour se faire il faut démonter la pompe et la coucher.

**Voici la procédure :** Outil clé à cliquet de 13 et une burette d'huile hydraulique HV32 (uniquement)


Dévisser le boulon de 13 du haut de la pompe jusqu'à retrait



**Ensuite aller chercher le boulon bas, le dévisser mais ne pas le retirer complètement, la pompe est insérée via une encoche dans ce boulon**



**Afin de sortie la pompe, tirer vers la gauche le haut de la pompe**




**Et tirer vers le haut pour sortie la=encoche en « U » du bas**



**Inclinez la pompe afin que le bouchon de remplissage soit vers le haut**




**Maintenant nous pouvons vérifier le niveau de la pompe**  
***(ce qui est IMPOSSIBLE autrement)***



**On peut passer au remplissage**



**Puis on vérifie le niveau**



**Selon la raison du remplissage, faites 1 manœuvre électrique pour que le réseau hydraulique se remplisse.**

**Vérifier le niveau ensuite, s'il a baissé, refaite le niveau et la manœuvre jusqu'à obtention du niveau maxi.**

**Pour le remontage, il vous reste à procéder à l'inverse ne prenant soin de ne pas pincer de fils des faisceaux électriques**



**Pour vos pièces (durites, huile hydraulique, pièce de capote) :**

**Contactez-nous !**

***A votre disposition en cas de questions :***

**0629184511**

**[club306cabriolet@gmail.com](mailto:club306cabriolet@gmail.com)**

**[www.clubpeugeot306cabriolet.com](http://www.clubpeugeot306cabriolet.com)**

